

平鋼

■平鋼

幅	長さ 5.5m								
	厚さ								
	3	4.5	6	9	12	16	19	22	25
13	○	●	●	—	—	—	—	—	—
16		●	●	●	—	—	—	—	—
19		●	●	●	—	—	—	—	—
22		●	●	●	—	—	—	—	—
25	●	●	●	●	●	—	—	—	—
32	●	●	●	●	●	—	—	—	—
38	●	●	●	●	●	—	—	—	—
44		●	●	●	●	—	—	—	—
50	●	●	●	●	●	—	—	—	—
65	○	●	●	●	●	—	—	—	—
75		●	●	●	●	—	—	—	—
90			●	●	●	—	—	—	—
100		●	●	●	●	—	—	—	—
125				●	●	—	—	—	—
150				●	●	—	—	—	—

幅	長さ 6.0m								
	厚さ								
	6	9	12	16	19	22	25	28	32
60		●	—	—	—	—	—	—	—
70		●	—	—	—	—	—	—	—
80		●	—	—	—	—	—	—	—
110						—	—	—	—
165					—	—	—	—	—
175						—	—	—	—
180							—	—	—
200		●	●	—	—	—	—	—	—
250		●	●	—	—	—	—	—	—
300		●	●	—	—	—	—	—	—
350									
400									

● : 本社在庫 ● : 玉穂工場在庫
○ : 在庫成行 (要問い合わせ)

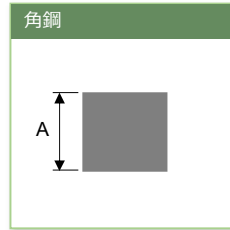
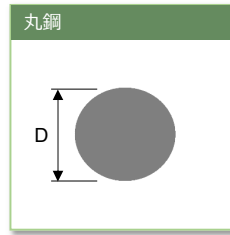
丸鋼 / 角鋼 / 異形丸鋼

■ 丸鋼

径 D	長さ	
	5.5m	6.0m
6	●	
9	●	
13	●	
16	●	
19	●	○
22	●	○
25	●	
28		
32		
36		
38		
42		
44		
48		
50		
55		
60		
65		
70		

■ 角鋼

辺長 A	長さ 5.5m
9.5	●
12.7	●
16	●
19	●
22	●
25	●
28	
32	●
38	●
44	●
50	●
65	
75	
90	
100	

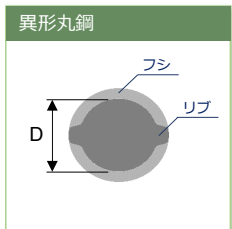


● : SR235

■ 異形丸鋼

呼称	公称直径 D	長さ								
		4.0m	4.5m	5.0m	5.5m	6.0m	6.5m	7.0m	7.5m	8.0m
D10	9.53			●	●■	●				
D13	12.7			●	●■	●				
D16	15.9				●■	●				
D19	19.1				■					
D22	22.2									
D25	25.4									
D29	28.6									
D32	31.8									
D35	34.9									
D38	38.1									
D41	41.3									
D51	50.8									

● : SD295 ■ : SD345



● : 本社在庫 ● : 玉穂工場在庫
○ : 在庫成行 (要問い合わせ)