

■平鋼

単重 kg/m

幅	長さ 5.5m									
	厚さ									
	3	4.5	6	9	12	16	19	22	25	
13	0.306	● 0.459	● 0.612	—	—	—	—	—	—	—
16	0.377	● 0.565	● 0.754	● 1.13	—	—	—	—	—	—
19	0.447	● 0.671	● 0.895	● 1.34	—	—	—	—	—	—
22	0.518	● 0.777	● 1.04	● 1.55	2.07	—	—	—	—	—
25	● 0.589	● 0.883	● 1.18	● 1.77	● 2.36	3.14	3.73	—	—	—
32	● 0.754	● 1.13	● 1.51	● 2.26	● 3.01	4.02	4.77	5.53	6.28	—
38	● 0.895	● 1.34	● 1.79	● 2.68	● 3.58	4.77	5.67	6.56	7.46	—
44	1.04	● 1.55	● 2.07	● 3.11	● 4.14	5.53	6.56	7.60	8.64	—
50	● 1.18	● 1.77	● 2.36	● 3.53	● 4.71	6.28	7.46	8.64	9.81	—
65	○ 1.53	● 2.30	● 3.06	● 4.59	● 6.12	8.16	9.69	11.2	12.8	—
75	1.77	● 2.65	● 3.53	● 5.30	● 7.06	9.42	11.2	13.0	14.7	—
90	2.12	3.18	● 4.24	● 6.36	● 8.48	11.3	13.4	15.5	17.7	—
100	2.36	● 3.53	● 4.71	● 7.06	● 9.42	12.6	14.9	17.3	19.6	—
125	2.94	4.42	5.89	● 8.83	● 11.8	15.7	18.6	21.6	24.5	—
150	3.53	5.30	7.06	● 10.6	● 14.1	18.8	22.4	25.9	29.4	—

幅	長さ 6.0m								
	厚さ								
	6	9	12	16	19	22	25	28	32
60	2.83	4.24	5.65	7.54	8.95	10.4	—	—	—
70	3.30	● 4.95	6.59	8.79	10.4	—	—	—	—
80	3.77	● 5.65	7.54	10.0	11.9	—	—	—	—
110	5.18	7.77	10.4	13.8	16.4	19.0	21.6	—	—
165	7.77	11.7	15.5	—	—	—	—	—	—
175	8.24	12.4	16.5	—	—	—	—	—	—
180	8.48	12.7	17.0	22.6	26.8	—	—	—	—
200	9.42	● 14.1	● 18.8	25.1	29.8	34.5	39.2	44.0	50.2
250	11.8	● 17.7	● 23.6	31.4	37.3	43.2	49.1	—	62.8
300	14.1	● 21.2	● 28.3	37.7	44.7	51.8	58.9	—	—
350	—	24.7	33.0	44.0	52.2	—	—	—	—
400	—	—	37.7	50.2	—	—	—	—	—

● : 本社在庫 ● : 玉穂工場在庫
○ : 在庫成行 (要問い合わせ)

丸鋼 / 角鋼 / 異形丸鋼

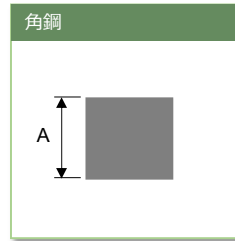
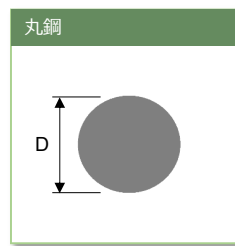
■ 丸鋼

径 D	単重 kg/m	長さ	
		5.5m	6.0m
6	0.222	●	
9	0.499	●	
13	1.04	●	
16	1.58	●	
19	2.23	●	
22	2.98	●	○
25	3.85	●	
28	4.83		
32	6.31		
36	7.99		
38	8.90		
42	10.9		
44	11.9		
48	14.2		
50	15.4		
55	18.7		
60	22.2		
65	26.0		
70	30.2		

● SR235

■ 角鋼

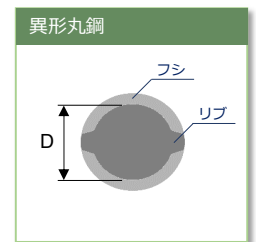
辺長 A	単重 kg/m	長さ 5.5m
9.5	0.712	●
12.7	1.27	●
16	2.01	●
19	2.83	●
22	3.80	●
25	4.91	●
28	6.15	
32	8.04	●
38	11.3	●
44	15.2	●
50	19.6	●
65	33.2	
75	44.2	
90	63.6	
100	78.5	



■ 異形丸鋼

呼称	公称直径 D	単重 kg/m	長さ								
			4.0m	4.5m	5.0m	5.5m	6.0m	6.5m	7.0m	7.5m	8.0m
D10	9.53	0.560			●	●■	●				
D13	12.7	0.995			●	●■	●				
D16	15.9	1.56				●■	●				
D19	19.1	2.25						■			
D22	22.2	3.04									
D25	25.4	3.98									
D29	28.6	5.04									
D32	31.8	6.23									
D35	34.9	7.51									
D38	38.1	8.95									
D41	41.3	10.5									
D51	50.8	15.9									

● SD295 ■ SD345



● : 本社在庫 ● : 玉穂工場在庫
○ : 在庫成行 (要問い合わせ)